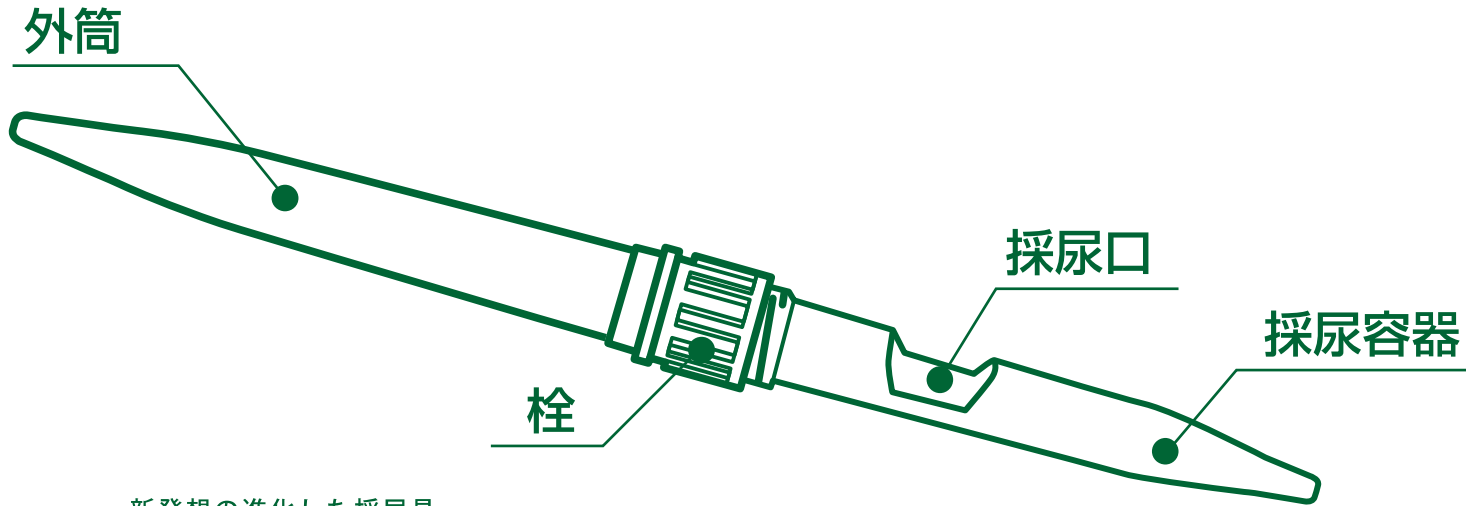


採尿の仕方



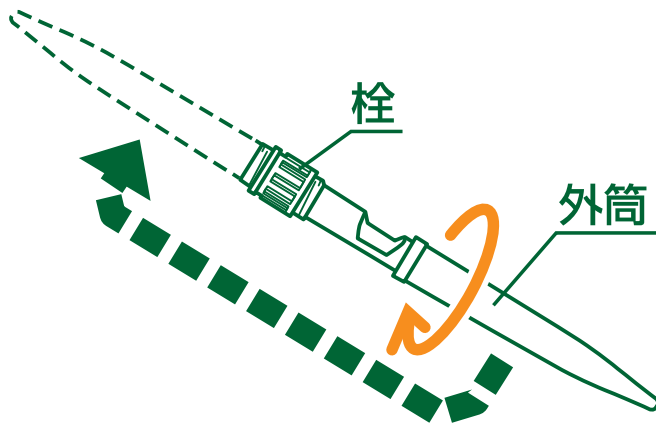
・・・新発想の進化した採尿具・・・

ハルンキット®



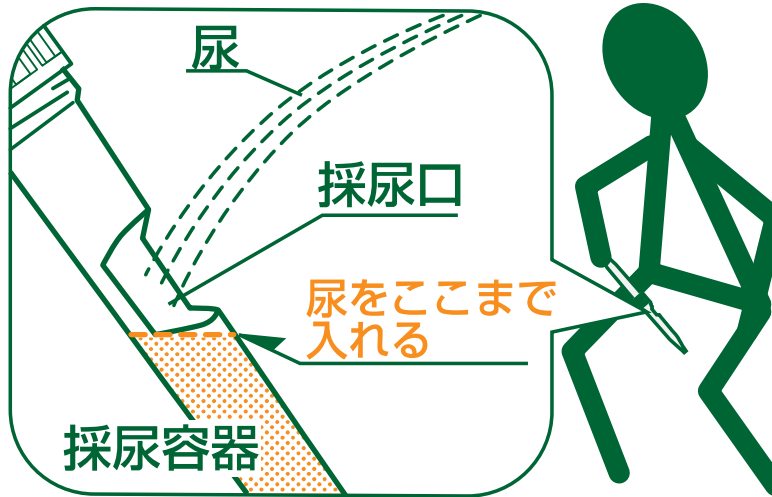
採尿方法の動画

①採尿しやすいように、採尿器の外筒の位置を組み替えます。




外筒を左に回転させて抜き取り、栓の反対側に取り付けます。

②外筒側を持って採尿します。



排尿中に採尿口を尿にあて、採尿容器一杯に尿を取ります。

③外筒を元の状態に戻します。



外筒を元のよう採尿容器にかぶせて戻し、右に回して密閉します。尿がもれないことを確認してください。